



PSU FREE COVID

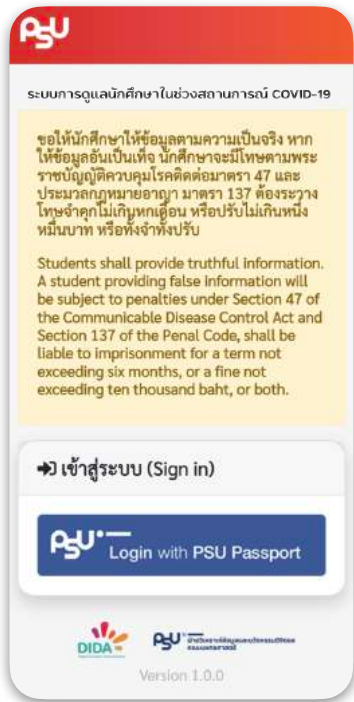
ระบบการดูแลนักศึกษาในช่วงสถานการณ์ COVID-19

Scan me...

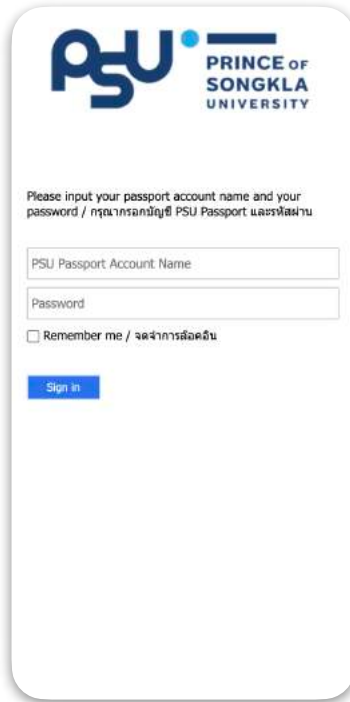


<https://dorm.psu.health>

ขั้นตอนการลงทะเบียน



1 ลงทะเบียนด้วย PSU Passport



2 เข้าสู่ระบบด้วย PSU Passport



3 อนุญาตการให้เข้าถึงข้อมูลพื้นฐาน



4 กรอกหมายเลขโทรศัพท์ที่สามารถติดต่อได้



5 กรอกประวัติการได้รับวัคซีน หากได้รับวันชั้นแล้ว และไม่ทราบวันที่ได้รับสามารถดูวันที่และชื่อวัคซีนที่ได้รับผ่านแอปพลิเคชันหมอพร้อมได้



6 เลือกรายละเอียดที่พัก "หอพักภายนอกมหาวิทยาลัย"

ขั้นตอนการลงทะเบียน(ต่อ)

**กรณีนักศึกษาอาศัยอยู่ “หอพักภายนอก” มหาวิทยาลัยสงขลานครินทร์

PSU

รายละเอียดที่พัก

ประเภทที่พัก
 บ้าน หอพัก

หมายเลขห้องพัก

บ้านเลขที่

หมู่บ้าน/อาคาร

ครอก/ซอย

ถนน

จังหวัด

7 กรอกรายละเอียดที่พัก

ทดสอบ

ครอก/ซอย

ทดสอบ

!

ท่านยืนยันการลงทะเบียนใช่หรือไม่

กรุณาตรวจสอบข้อมูลก่อนยืนยัน

Cancel OK

ย้อนกลับ

บันทึก

DIDA PSU Version 1.0.0

8 ยืนยันการลงทะเบียน

ลงทะเบียนสำเร็จ
ขอบคุณครับ/ค่ะ

ลงทะเบียนเรียบร้อยแล้ว

ไปยังเมนูหลัก

DIDA PSU Version 1.0.0

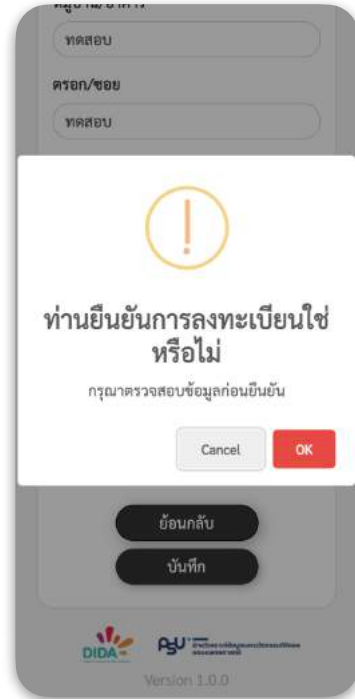
9 เสร็จสิ้นการลงทะเบียน

ขั้นตอนการลงทะเบียน(ต่อ)

กรณีนักศึกษาอาศัยอยู่ **“หอพักภายใน” มหาวิทยาลัยสงขลานครินทร์



1 เลือกประเภทที่พัก "หอภายในมหาวิทยาลัย"



2 ยืนยันการลงทะเบียน



3 เสร็จสิ้นการลงทะเบียน

หน้าหลักของผู้ใช้งาน



****กรณีนักศึกษาอาศัยอยู่ "ภายใน" มหาวิทยาลัยสงขลานครินทร์**

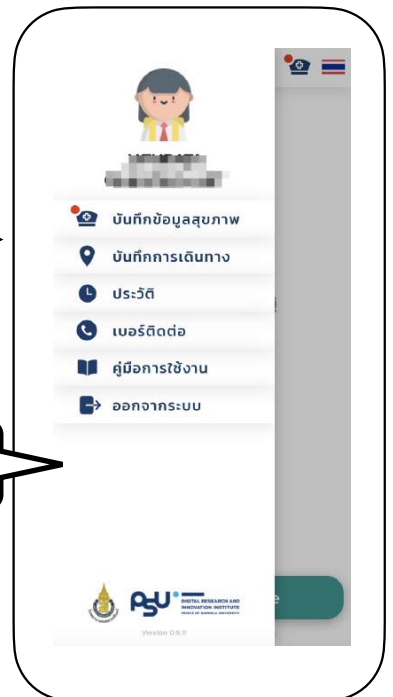
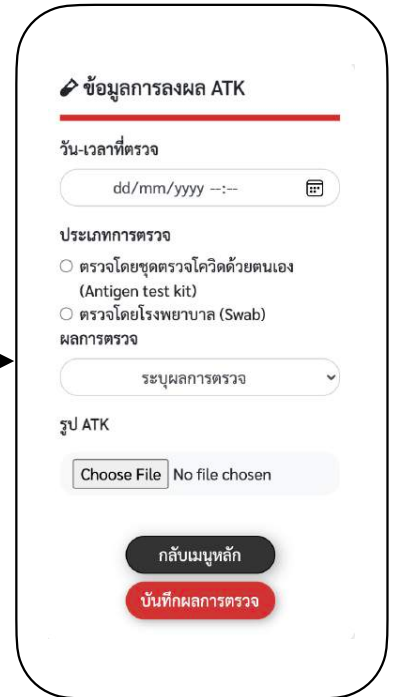


แบบคัดกรองผู้มีประวัติสัมผัสผู้ป่วย



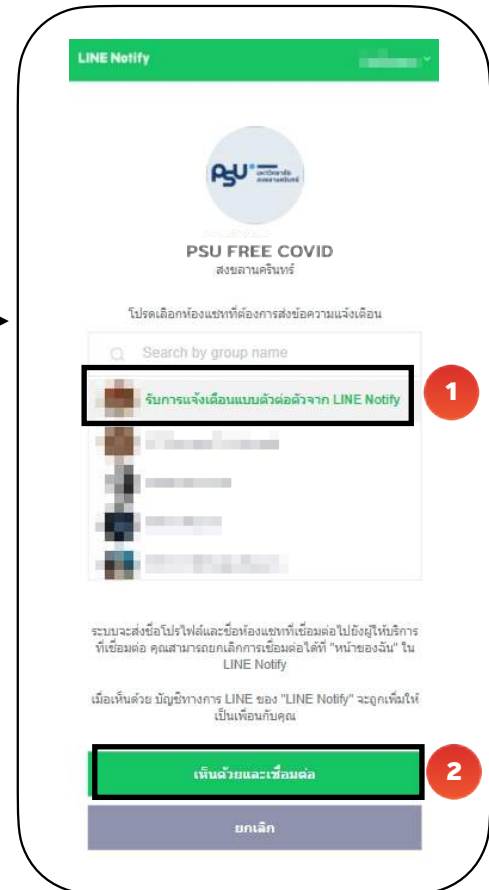
1 หน้าหลักของผู้ใช้งาน

รายงานสุขภาพผ่าน PSU Care

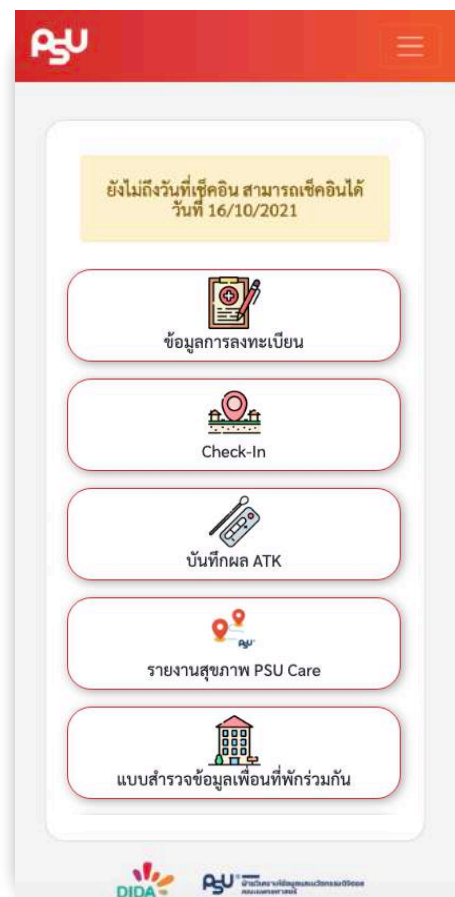


ขั้นตอนการ Check-In

- 1 กดปุ่ม "Check-In" ด้วย Line เพื่อรับการแจ้งเตือนการรายงานข้อมูลผ่าน PSU CARE

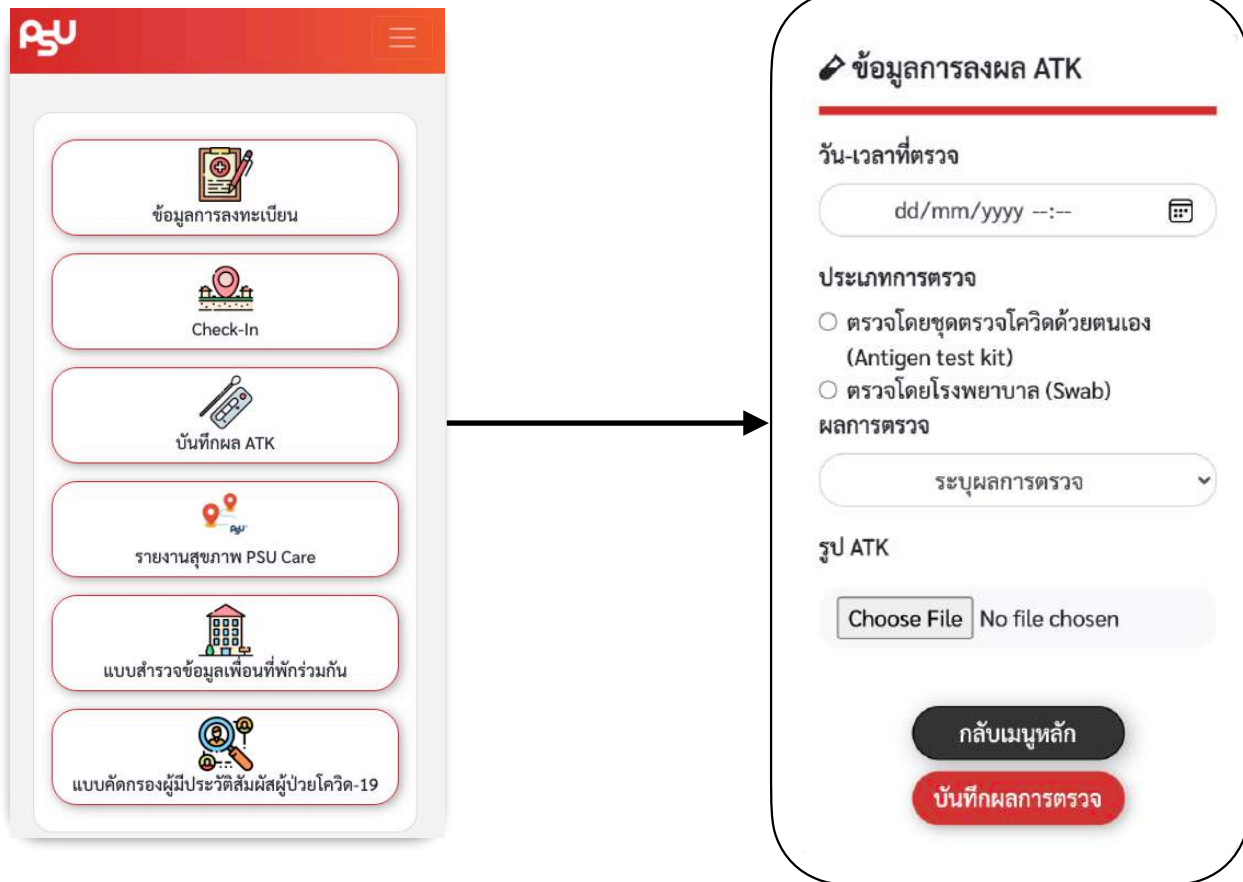


- 2 หากยังไม่ถึงวันกำหนดให้ Check-In ระบบจะแจ้งเตือนข้อความ "ยังไม่ถึงวันที่เช็คอิน"

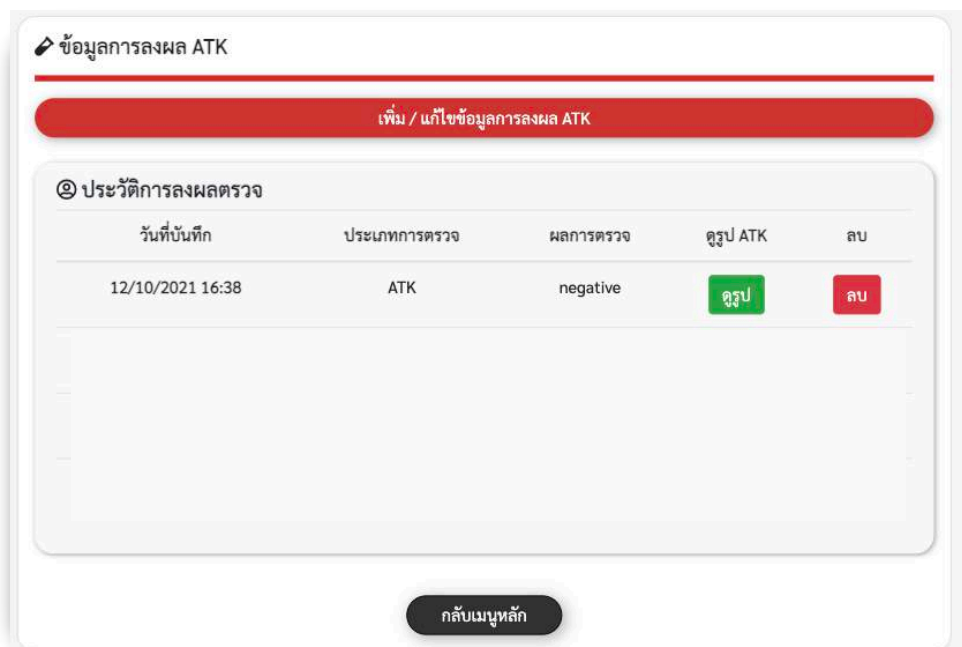


ขั้นตอนการบันทึกผล ATK

- 1 กดปุ่ม "บันทึกผล ATK" หากยังไม่เคยบันทึกผล ATK ระบบจะแสดงหน้าข้อมูลการลงผล ATK นักศึกษาสามารถอัปโหลดรูปผลตรวจ ATK และระบุประเภทการตรวจ และวันเวลาที่ตรวจ ATK



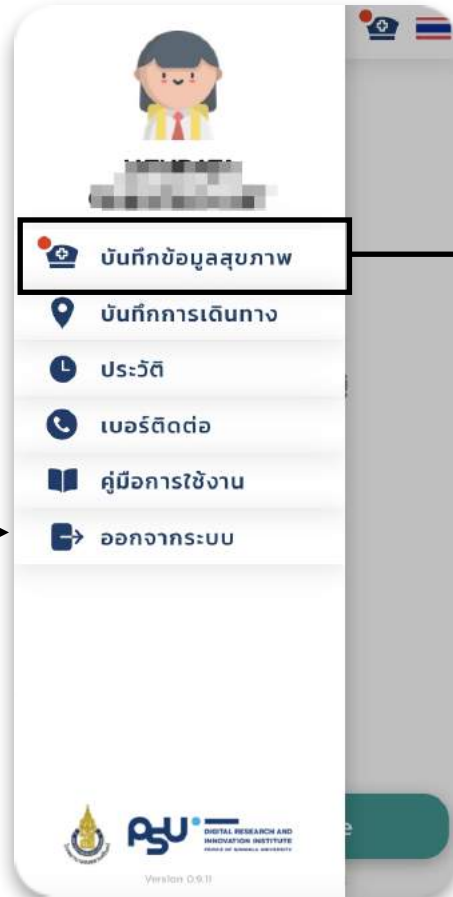
- 2 หากเคยบันทึกผลตรวจ ATK แล้ว ระบบจะแสดงหน้าประวัติการลงผลการตรวจ ATK นักศึกษาสามารถเพิ่ม แก้ไข และดูประวัติการลงผลตรวจได้



วันที่บันทึก	ประเภทการตรวจ	ผลการตรวจ	ดูรูป ATK	ลบ
12/10/2021 16:38	ATK	negative	ดูรูป	ลบ

ขั้นตอนการรายงานสุขภาพ PSU CARE

- กดปุ่ม "รายงานสุขภาพ PSU CARE" ระบบจะเชื่อมต่อกับ PSU CARE นักศึกษาสามารถกดปุ่มเพื่อเข้าไปรายงานสุขภาพประจำวันได้



- หากนักศึกษาไม่รายงานสุขภาพ ระบบจะแจ้งเตือนนักศึกษาผ่านทาง Line Notify

